

Upoznajmo trening materijale-dramske tehnike



GENDER
DRAMA-ID



Co-funded by
the European Union




DRAMA I KAZALIŠTE

Drama i kazalište su oblici namijenjeni za pripovijedanje i izvedbu.

Uključuju glumce koji se pretvaraju i glume različite likove ispred publike.

To je prilika da ljudi provedu vrijeme zajedno, zabavljaju se, iskuse emocije kroz to pripovijedanje i izvedbu.




DRAMA I KAZALIŠTE

Zamislite veliku predstavu u kojoj ste vi glumac na pozornici.

Razlika između glume na TVu ili na filmu je u tome što se u kazalištu sve događa uživo.

Kroz dramu priča može biti sve, od smješnog do tužnog, uzbuđujućeg do strašnog.

Ponekad je tema iz stvarnog života, a ponekad nešto izmišljeno.



DRAMA I KAZALIŠTE

Kazalište je tamo gdje se drama izvodi. To je mjesto gdje glumci izvode određenu priču.

Glumci nastupaju na pozornici koja je poput velikog platoa s kojeg ih publika može vidjeti.

Najčešće imaju rekvizite i scenografiju koja im pomaže uobličiti priču.

SCENARI



TRENING UTEMELJEN NA DRAMI

Metodologija utemeljena na dramskim tehnikama ne temelji se na vještinama glume ili samoj produkciji-izvedbi.

Ona je više usmjerena na prikazu životnih iskustava.

Fokus je na procesu, omogućuje da problem vidimo na neki novi način. Radeći skupa, usredotočite se na s zadatak!




TRENING UTEMELJEN NA DRAMI

Metodologija:

- pomaže usvojiti nova životna znanja
- kreira na dramski način situacije koje smo doživili

Kako biste bolje doživjeli situaciju istu treba odglumiti.



KREIRAJMO DRAMSKO DJELO!

Zajednički ćemo raditi idućih nekoliko tjedana na kreiranju izvedbe dramskog djela o rodnim izazovima vodeći se smjernicama treninga utemeljenog na dramskim tehnikama.

Naučeno tijekom treninga ćemo primijeniti u praksi kako bismo bolje razumjeli rodne izazove.

Na taj ćemo način pomoći publici da i oni bolje razumiju rodne izazove.

KREIRAJMO DRAMSKO DJELO!

Koji će nam biti glavni koraci?



KREIRAJMO DRAMSKO DJELO!

Korak 1. Odaberite rodni izazov

- Aktivnost dnevnog života
- Razonoda
- Edukacija
- Radno okruženje
- Interpersonalni odnosi



KREIRAJMO DRAMSKO DJELO!

Korak 2. Osmislimo narativ

O čemu će priča biti?

Različite primjere možete provjeriti u prezentacijama DBT tehnika.

Odaberite koju tehniku želite koristiti i provjerite!



KREIRAJMO DRAMSKO DJELO!

Korak 3. Opisivanje likova

Lik je netko ili nešto o čemu je priča:

- osoba
- izmišljeni lik
- mistično biće
- neki predmet



KREIRAJMO DRAMSKO DJELO!

Korak 4. Kreiranje elemenata priče

Koristit ćemo 4 moguće dramske tehnike:

- igranje uloga
- teatar objekta
- drama procesa
- forum teatar

(svaka od tehnika objašnjena je u zasebnoj prezentaciji)



KREIRAJMO DRAMSKO DJELO!

Korak 4. Kreiranje elemenata priče

- Gdje i kada se priča događa?
- Koje su uloge likova tijekom priče?
- Što i na koji način će likovi izvesti priču?

KREIRAJMO DRAMSKO DJELO!

Korak 5. Izrada/odabir rekvizita

Definirajmo i izradimo/odaberimo

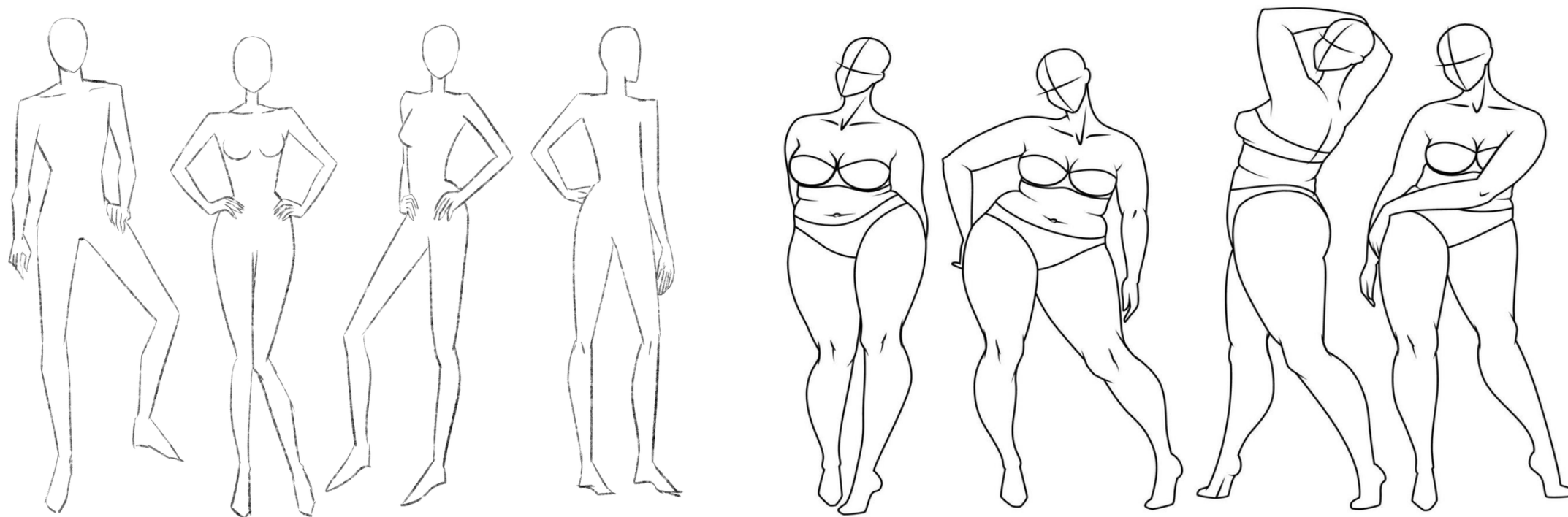
- odjeća
- scenografija
- predmeti
- glazba
- rasvjeta



KREIRAJMO DRAMSKO DJELO!

Korak 5. Izrada/odabir rekvizita

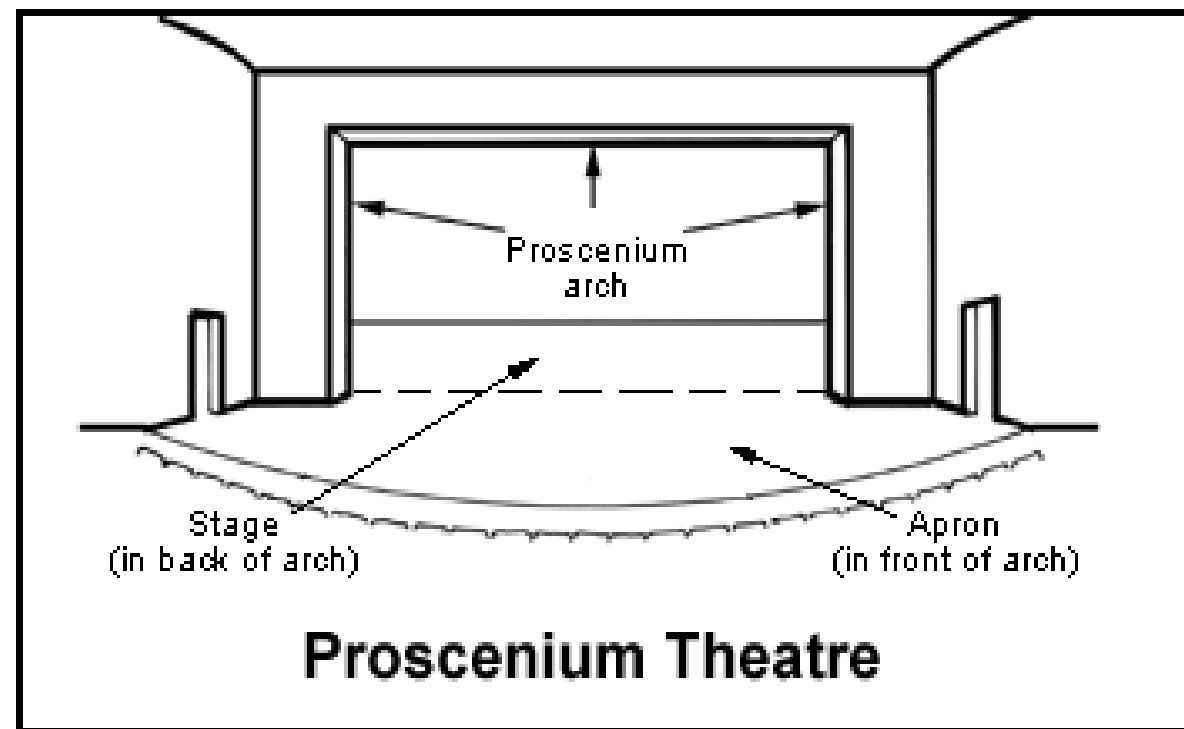
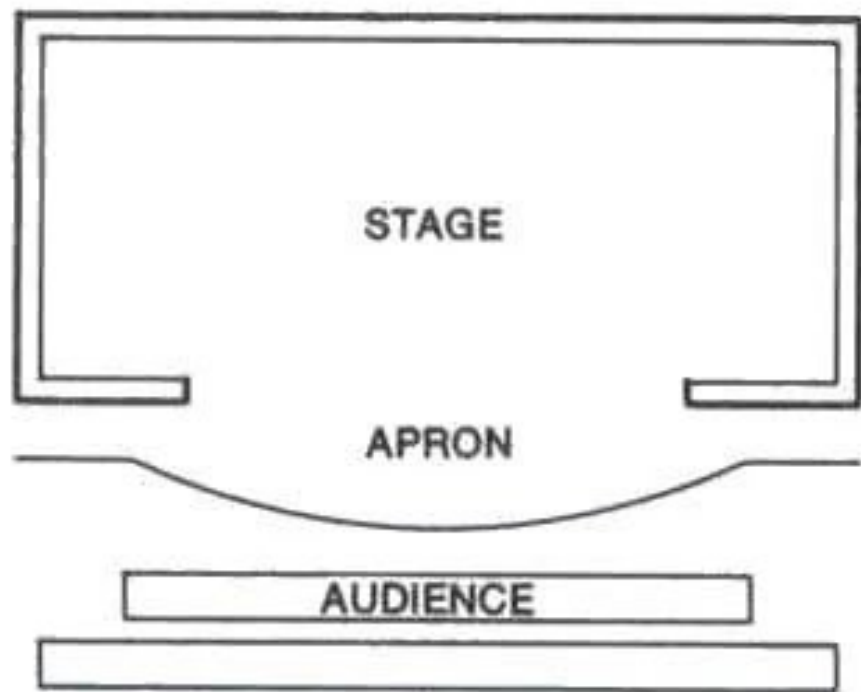
Predloži za izradu kostima



KREIRAJMO DRAMSKO DJELO!

Korak 5. Izrada/odabir rekvizita

Predloži za izradu scenografije



KREIRAJMO DRAMSKO DJELO!

Korak 5. Izrada/odabir rekvizita

Izazov: predstavimo likove

- razmislite o likovima, kostimima, frizurama...
- fotografirajte ili skicirajte svoje ideje
- napišite opis svojih likova: spol, dob, zanimanje, karakter...
- uploadajte na platformu i podijelite s ostalima

Uploadajte svoje rezultate na Digitalnu trening platformu →



KREIRAJMO DRAMSKO DJELO!

Step 5. Izrada/odabir rekvizita

lazazov: od već postojećih predmeta/materijala izradite kostime, rekvizite

- upotrijebite reciklirane materijale (boce, torbe, kutije...) za izradu kostima ili dijelova scene
- snimite video ili fotografiju cijelog procesa i finalnog rezultata
- uploadajte na platformu i podijelite s ostalima

Uploadajte svoje rezultate na Digitalnu trening platformu →



KREIRAJMO DRAMSKO DJELO!

Korak 5. Izrada/odabir rekvizita

Izazov: rasvjeta

- razmislite o tome kako želite da vaša scena bude osvijetljena:
 - intenzitet
 - boje
- fotografirajte, nacrtajte ili zapišite svoje ideje
- uploadajte na platformu i podijelite s ostalima

Uploadajte svoje rezultate na Digitalnu trening platformu →



Plesni party za djecu

Groovepad – tvoritelj glazbe & ritma

Uploadajte svoje rezultate na Digitalnu trening platformu →



KREIRAJMO DRAMSKO DJELO!

Korak 6. izvedba

izazov: postavimo scenu

1. izvedba djela za publiku
2. snimimo se tijekom izvedbe
3. uredimo video uz pomoć digitalnog alata- CapCut



na platformi je vodić za pomoć

pomozite si s uputama koje postoje unutar Digitalnih trening materijala →



KREIRAJMO DRAMSKO DJELO!

Korak 7. Diskusija i zaključci

Što ste o rodnim izazovima naučili vi i vaša publika?





**GENDER
DRAMA-ID**



**Co-funded by
the European Union**

“The European Commission's support for the production of this publication does not constitute an endorsement of the contents, which reflect the views only of the authors, and the Commission cannot be held responsible for any use which may be made of the information contained therein”